


ELEZIONE DEL CONSIGLIO METROPOLITANO

del 07 agosto 2016

CONSIGLIO METROPOLITANO DI REGGIO CALABRIA

VERBALE DELLE OPERAZIONI DELL'UFFICIO ELETTORALE



**VERBALE DELLE OPERAZIONI
DELL'UFFICIO ELETTORALE**

1.- INSEDIAMENTO DELL'UFFICIO ELETTORALE

L'anno duemilasedici, addì OTTO..... del mese di agosto, alle ore 10,25....., l'Ufficio elettorale per l'elezione del Consiglio metropolitano di Reggio Calabria si è riunito per procedere alle operazioni ad esso attribuite dalla legge 7 aprile 2014, n. 56.

Sono presenti i signori:

Dott. Antonino Minicuci

Presidente dell'Ufficio elettorale

ATTANASIO GIUSEPPINA.....

MORISANI PAOLO.....

CRUPI DOMENICO.....

NICITA FABIO.....

Componenti

.....

.....

CONDORELLI MARCELLO.....

Segretario



[Handwritten signatures]

[Handwritten signature]

2.- INTERVENTO DEI RAPPRESENTANTI DELLE LISTE

Il Presidente, accertato che sono stati designati i seguenti rappresentanti delle liste dei candidati presso il seggio centrale - e che tali rappresentanti si sono accreditati anche presso l'Ufficio elettorale prima dell'inizio degli adempimenti di cui al presente verbale - ammette ad assistere alle operazioni dell'Ufficio medesimo:

Lista n. 1: ~~CENTRODESTRA METROPOLITANO~~

Rappresentante

Lista n. 2: ~~UNITI PER UNIRE - LOCRIDE~~

METROPOLITANA

Rappresentante

Lista n. 3: ~~TERRITORIO E IDENTITA' A SINISTRA~~

Rappresentante

Lista n. 4: ~~AREA SOCIALISTA E POPOLARE~~

Rappresentante

Lista n. 5: ~~DEMOCRATICI INSIEME PER REGGIO~~

CITTA' METROPOLITANA

Rappresentante

**3.- EVENTUALI RECLAMI E
CORREZIONE MERI ERRORI MATERIALI**

L'Ufficio elettorale procede ad esaminare gli eventuali reclami e contestazioni sulle operazioni del seggio centrale/sottosezioni, nonché alla correzione degli eventuali, meri errori materiali che sono intervenuti nella compilazione dei verbali del seggio centrale/sottosezioni, decidendo come di seguito:

.....
.....
.....
.....
.....
.....
.....
.....
.....
.....
.....
.....
.....
.....
.....
.....

[Handwritten signature]

[Handwritten marks and signatures on the right margin]



4.- DETERMINAZIONE DELL'INDICE DI PONDERAZIONE

L'Ufficio elettorale procede, poi, alla determinazione dell'indice di ponderazione per ciascuna delle fasce demografiche, effettuando le seguenti operazioni:

- 1) individua i comuni della città metropolitana appartenenti alle diverse fasce demografiche e per ciascuna fascia somma la popolazione (quale risulta dall'ultimo censimento ufficiale) dei comuni appartenenti alla fascia escludendo la popolazione di quelli commissariati e riporta, nella colonna 1 del prospetto 1 che segue, i relativi dati, con il totale della popolazione della città metropolitana (sempre escludendo quella dei comuni commissariati);
- 2) calcola, per ciascuna delle fasce demografiche, il valore percentuale, troncato alla terza cifra decimale, del rapporto tra la popolazione di ogni fascia demografica e la suddetta popolazione della città metropolitana e lo riporta nella colonna 2 del prospetto 1;
- 3) verifica se il valore percentuale della popolazione di un comune sulla suddetta popolazione della città metropolitana sia maggiore di 45; in tal caso, il valore percentuale della fascia di appartenenza del comune è ridotto a tale cifra, assegnando in aumento il valore percentuale eccedente tra le altre fasce cui non appartiene detto comune, ripartendolo tra queste in misura proporzionale alla rispettiva popolazione. Verifica, successivamente, se il valore percentuale (eventualmente come sopra rideterminato) riferito ad una o più fasce demografiche sia maggiore di 35, riducendolo, in tal caso, a tale cifra, e considerando che da tale riduzione deve essere esclusa la fascia demografica cui appartiene il comune con il valore percentuale originariamente superiore a 45. Assegna, quindi, il valore percentuale eccedente in aumento al valore percentuale delle altre fasce demografiche, ripartendolo tra queste in proporzione alla rispettiva popolazione in modo che nessuna di esse superi comunque la cifra di 35 (escludendo sempre la fascia demografica cui appartiene il comune il cui valore percentuale superava originariamente 45), ripetendo l'operazione ogni qualvolta il valore percentuale ricalcolato per ogni fascia demografica superi la cifra di 35. L'Ufficio riporta nelle colonne 3, 4, 5 e 6 del prospetto 1 l'esito di tali operazioni, troncando i valori decimali alla terza cifra decimale;
- 4) determina per ciascuna fascia demografica il numero complessivo dei sindaci e dei consiglieri al momento delle elezioni e li indica nella colonna 7 del medesimo prospetto 1;
- 5) determina, infine, riportandolo nella colonna 8, l'indice di ponderazione di ciascuna fascia demografica; a tal fine divide il valore percentuale definitivo di ogni fascia (di cui alla colonna 6) per il numero dei sindaci e consiglieri della relativa fascia (di cui alla colonna 7), troncando il relativo risultato alla terza cifra decimale e moltiplicandolo per 1.000.



PROSPETTO I

| | (1) | (2) | (3) | (4) | (5) | (6) | (7) | (8) |
|-----------------------------|--------------------|---------------------------|-------------------------------|------------------------------|-------------------------|-------------------------------|--------------------------|------------------------|
| Fascia demografica | Popolazione legale | Valore percentuale fascia | 1° controllo soglie 45% o 35% | Ricalcolo valore percentuale | 2° controllo soglia 35% | Valore percentuale definitivo | N. sindaci e consiglieri | Indice di ponderazione |
| a) fino a 3.000 ab. | 75.077 | 14,438 | --- | --- | --- | 14,438 | 545 | 26 |
| b) da 3.001 a 5.000 ab. | 42.062 | 8,089 | --- | --- | --- | 8,089 | 124 | 65 |
| c) da 5.001 a 10.000 ab. | 79.614 | 15,311 | --- | --- | --- | 15,311 | 155 | 98 |
| d) da 10.001 a 30.000 ab. | 142.408 | 27,387 | --- | --- | --- | 27,387 | 170 | 161 |
| e) da 100.001 a 250.000 ab. | 180.817 | 34,773 | --- | --- | --- | 34,773 | 33 | 1053 |
| Totale popolazione | 519.978 | | | | | | | |

5.- DETERMINAZIONE DELLA CIFRA ELETTORALE PONDERATA DI CIASCUNA LISTA

L'Ufficio elettorale, ricevuto il verbale del seggio centrale e quelli delle eventuali sottosezioni, procede alla determinazione della cifra elettorale ponderata di ciascuna lista, che è data dalla somma dei voti ponderati validi, riportati da ciascuna di esse.

A tal fine l'Ufficio elettorale riporta, nel prospetto 2 allegato al presente verbale, per ogni fascia demografica, i voti di lista sommando, nel caso di sottosezioni, i voti riportati per ogni fascia demografica presso il seggio centrale e presso dette sottosezioni. Determina poi il numero dei voti ponderati di ciascuna lista, moltiplicando per ogni fascia il totale di tutti i voti validi della lista stessa per l'indice di ponderazione della relativa fascia, di cui alla colonna 8 del prospetto 1. Somma, quindi, per ciascuna lista i voti ponderati di tutte le fasce demografiche, ottenendo in tal modo le seguenti cifre elettorali ponderate:

| | |
|---|----------------|
| LISTA N. 1 avente il contrassegno CENTRODESTRA METROPOLITANO cifra elettorale ponderata | N. 15.429..... |
| LISTA N. 2 avente il contrassegno UNITI PER UNIRE - LOCRIDE METROPOLITANA cifra elettorale ponderata | N. 9.296..... |
| LISTA N. 3 avente il contrassegno TERRITORIO E IDENTITA' A SINISTRA cifra elettorale ponderata | N. 5.050..... |
| LISTA N. 4 avente il contrassegno AREA SOCIALISTA E POPOLARE cifra elettorale ponderata | N. 13.276..... |
| LISTA N. 5 avente il contrassegno DEMOCRATICI INSIEME PER REGGIO CITTA' METROPOLITANA cifra elettorale ponderata | N. 5.050..... |







**6.- DETERMINAZIONE DELLA CIFRA INDIVIDUALE PONDERATA DI
CIASCUNO DEI CANDIDATI DI OGNI LISTA**

L'Ufficio elettorale determina la cifra individuale ponderata di ciascun candidato sulla base dei voti di preferenza ponderati.

A tal fine l'Ufficio elettorale riporta, distintamente per ogni lista, nel prospetto 3 allegato al presente verbale, per ogni fascia demografica, i voti di preferenza attribuiti a ciascun candidato quali risultano dai relativi verbali sezionali, sommando, nel caso di sottosezioni, i voti di preferenza riportati da ciascun candidato per ogni fascia demografica presso il seggio centrale e presso dette sottosezioni. Determina poi i voti di preferenza ponderati ottenuti da ciascun candidato, moltiplicando per ogni fascia il totale di tutti i voti di preferenza di ciascun candidato per l'indice di ponderazione della rispettiva fascia demografica, di cui alla colonna 8 del prospetto 1. Somma, quindi, per ciascun candidato i voti di preferenza ponderati di tutte le fasce demografiche, determinando in tal modo la cifra individuale ponderata per ogni singolo candidato.

**7.- DETERMINAZIONE DELLA GRADUATORIA DEI CANDIDATI DI CIASCUNA
LISTA**

L'Ufficio elettorale, sulla base della cifra individuale ponderata dei singoli candidati, e tenuto presente che, a parità di cifra individuale ponderata, è proclamato eletto il candidato appartenente al sesso meno rappresentato tra gli eletti della lista e in caso di ulteriore parità risulta eletto il candidato più giovane, stabilisce, per ciascuna lista, la graduatoria decrescente dei candidati come risulta dai seguenti prospetti:



LISTA N. 1 avente il contrassegno:
CENTRODESTRA METROPOLITANO

| CANDIDATI ¹ | Cifra individuale ponderata | CANDIDATI ¹ | Cifra individuale ponderata |
|-------------------------------------|--------------------------------|---------------------------------------|--------------------------------|
| 1 LANBERTI CASTRUNOVO EDUARDO | 3.350 | 8 PORPIGLIA FRANCESCA ANASTASIA | 909 |
| 2 GIANNETTA DORENICO | 2.683 | 9 MATALONE ANTONINO | / |
| 3 DATTOLA LUIGI | 2.656 | 10 D'ASCOLI GIUSEPPE | / |
| 4 RIPEPI-MASSIMO ANTONINO | 2.384 | 11 | / |
| 5 SCHIAVONE ROSARIO | 1.326 | 12 | |
| 6 PASSAFARO ALFONSO | 1.101 | 13 | |
| 7 SACCOMANNO GIACOMO FISCO | 1.020 | 14 | |

¹ Indicare i candidati in ordine di graduatoria decrescente, secondo la rispettiva cifra individuale ponderata.

LISTA N. 2 avente il contrassegno:

UNITI PER UNIRE - LOCRIDE METROPOLITANA

| CANDIDATI ¹ | Cifra individuale ponderata | CANDIDATI ¹ | Cifra individuale ponderata |
|------------------------|-----------------------------|------------------------------|-----------------------------|
| 1 FUDA SALVATORE | 3.420 | 8 RASCHIELLA STEFANO FILIPPO | 26 |
| 2 MAIO DOMENICO | 3.049 | 9 GIUVANO GIUSEPPE | / |
| 3 DIANO MARIA ESCA | 1.553 | 10 MEGALE TIZIANA | / |
| 4 GRILLO ROSARIO | 585 | 11 URSINO ANTONIO | / |
| 5 GALLUZZO SALVATORE | 260 | 12 LEONCINI SALVATORE | / |
| 6 IMPERITURA GIORGIO | 247 | 13 VESTITO DOMENICO | / |
| 7 GUIDO ANTONIO | 156 | 14 VUMBACA PINO | / |

[Handwritten marks and signatures on the right side of the page, including a large signature at the bottom right.]

¹ Indicare i candidati in ordine di graduatoria decrescente, secondo la rispettiva cifra individuale ponderata.

LISTA N. 3 avente il contrassegno:**TERRITORIO E IDENTITA' A SINISTRA**

| CANDIDATI ¹ | Cifra individuale ponderata | CANDIDATI ¹ | Cifra individuale ponderata |
|--|--------------------------------|------------------------|--------------------------------|
| 1 TRIPODI MICHELE | 3.131 | 8 | |
| 2 PIRROTTA DOMENICO | 1.130 | 9 | |
| 3 LOTTERO SILVIA | 322 | 10 | |
| 4 LIMONCINO NICOLA | 202 | 11 | |
| 5 SCAMBELLURI ANTONIO | 187 | 12 | |
| 6 SIBIO FRANCESCO ANTONIO | 52 | 13 | |
| 7 PERP PERPICLIA ANTONIO | 26 | 14 | |

¹ Indicare i candidati in ordine di graduatoria decrescente, secondo la rispettiva cifra individuale ponderata.

LISTA N. 4 avente il contrassegno:

AREA SOCIALISTA E POPOLARE

| CANDIDATI ¹ | Cifra individuale ponderata | CANDIDATI ¹ | Cifra individuale ponderata |
|----------------------------|--------------------------------|-------------------------|--------------------------------|
| 1 ZAVETTIERI PIER PAOLO | 4.528 | 8 IDONE DOMENICO | 286 |
| 2 ZAMPOGNA GIUSEPPE | 4.143 | 9 CAVALLARO VINCENTO | 130 |
| 3 PERRI MARIA-TERESA | 1.226 | 10 FURFARO CATERINA | 78 |
| 4 NICOLACI FRANCESCO | 1.069 | 11 CIMINO MAURIZIO | 26 |
| 5 BARILLARO BRUNO | 665 | 12 MEGNA FEDERICO | / |
| 6 ALVARO PAOLO | 542 | 13 | / |
| 7 PAPALIA ANTONIO | 483 | 14 | / |

¹ Indicare i candidati in ordine di graduatoria decrescente, secondo la rispettiva cifra individuale ponderata.

LISTA N. 5 avente il contrassegno:DEMOCRATICI INSIEME PER REGGIO CITTA'
METROPOLITANA

| CANDIDATI ¹ | Cifra individuale ponderata | CANDIDATI ¹ | Cifra individuale ponderata |
|--------------------------|--------------------------------|--------------------------|--------------------------------|
| 1 BELCASTRO CATERINA | 5.081 | 8 SCIONTI FABIO | 4.000 |
| 2 CASTORINA ANTONINO | 4.949 | 9 MAFRICI SALVATORE | 3.711 |
| 3 NOCERA ANTONINO | 4.631 | 10 ROSSI FRANCESCO | 3.003 |
| 4 MARINO DEMETRIO | 4.332 | 11 CREA ANTONINO | 2.789 |
| 5 MAURO RICCARDO | 4.286 | 12 PICCOLO GIOVANNI | 2.200 |
| 6 BOVA FILIPPO | 4.212 | 13 CICCONE PASQUALINO | 1.782 |
| 7 QUARTUCCI O FILIPPO | 4.088 | 14 CREAZZO DOMENICO | 1.414 |

¹ Indicare i candidati in ordine di graduatoria decrescente, secondo la rispettiva cifra individuale ponderata.

8.- RIPARTO DEI SEGGI TRA LE LISTE

Con le cifre elettorali ponderate di ciascuna lista, determinate con le operazioni di cui al paragrafo 5, l'Ufficio elettorale procede alla determinazione del numero dei seggi di consigliere metropolitano da attribuire a ciascuna di esse; a tal fine compie le seguenti operazioni:

- a) divide la cifra elettorale ponderata di ciascuna lista successivamente per 1, 2, 3, 4, ecc. fino a 14 (quattordici), che è il numero dei seggi di consigliere assegnato al consiglio metropolitano di Reggio Calabria ed ottiene i quozienti di cui prende nota nel prospetto 4 allegato al presente verbale;
- b) sceglie, tra i quozienti così ottenuti, i più alti nel numero di 14 (quattordici) eguale al numero dei consiglieri metropolitani da eleggere, disponendoli in una graduatoria decrescente e, a parità di quoziente, nelle cifre intere e decimali, considerando quello appartenente alla lista con la maggiore cifra elettorale e, a parità di quest'ultima, procedendo per sorteggio.

La graduatoria decrescente dei quozienti, è la seguente:

- 1) 50.504..... lista n. 5..... contrassegno DEMOCRATICI INSIEME PER REGGIO CITTA METROPOLITANA
- 2) 25.252..... lista n. 5..... contrassegno DEMOCRATICI INSIEME PER REGGIO CITTA METROPOLITANA
- 3) 15.834,6..... lista n. 5..... contrassegno DEMOCRATICI INSIEME PER REGGIO CITTA METROPOLITANA
- 4) 15.429..... lista n. 1..... contrassegno CENTRODESTRA METROPOLITANO
- 5) 13.476..... lista n. 4..... contrassegno AREA SOCIALISTA E POPOLARE
- 6) 12.626..... lista n. 5..... contrassegno DEMOCRATICI INSIEME PER REGGIO CITTA METROPOLITANA
- 7) 10.100,8..... lista n. 5..... contrassegno DEMOCRATICI INSIEME PER REGGIO CITTA METROPOLITANA
- 8) 9.296..... lista n. 2..... contrassegno UNITI PER UNIRE - LOCRI DE METROPOLITANA
- 9) 8.417,3..... lista n. 5..... contrassegno DEMOCRATICI INSIEME PER REGGIO CITTA METROPOLITANA
- 10) 7.714,5..... lista n. 1..... contrassegno CENTRODESTRA METROPOLITANO
- 11) 7.214,8..... lista n. 5..... contrassegno DEMOCRATICI INSIEME PER REGGIO CITTA METROPOLITANA
- 12) 6.638..... lista n. 4..... contrassegno AREA SOCIALISTA E POPOLARE
- 13) 6.313..... lista n. 5..... contrassegno DEMOCRATICI INSIEME PER REGGIO CITTA METROPOLITANA
- 14) 5.611..... lista n. 5..... contrassegno DEMOCRATICI INSIEME PER REGGIO CITTA METROPOLITANA
- 15) lista n. contrassegno
- 16) lista n. contrassegno
- 17) lista n. contrassegno
- 18) lista n. contrassegno
- 19) lista n. contrassegno
- 20) lista n. contrassegno
- 21) lista n. contrassegno
- 22) lista n. contrassegno
- 23) lista n. contrassegno
- 24) lista n. contrassegno



Handwritten initials and the number 13

Handwritten signature

Handwritten mark

Handwritten mark

Handwritten signature

L'Ufficio elettorale, considerato che a ciascuna lista spettano tanti seggi di consigliere quanti sono i quozienti ad essa appartenenti compresi nella graduatoria, dichiara che:

alla lista n. 1 con il contrassegno CENTRODESTRA METROPOLITANO che ha nella graduatoria n. DUE..... quozienti, spettano n. DUE..... consiglieri;

alla lista n. 2 con il contrassegno UNITI PER UNIRE - LOCRIDE METROPOLITANA che ha nella graduatoria n. UNO..... quozienti, spettano n. 1 (UNO)..... consiglieri;

alla lista n. 3 con il contrassegno TERRITORIO E IDENTITA' A SINISTRA che ha nella graduatoria n. quozienti, spettano n. consiglieri;

alla lista n. 4 con il contrassegno AREA SOCIALISTA E POPOLARE che ha nella graduatoria n. DUE..... quozienti, spettano n. DUE..... consiglieri;

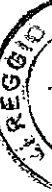
alla lista n. 5 con il contrassegno DEMOCRATICI INSIEME PER REGGIO CITTA' METROPOLITANA che ha nella graduatoria n. NOVE..... quozienti, spettano n. NOVE..... consiglieri;

9.- PROCLAMAZIONE DEI CANDIDATI ELETTI ALLA CARICA DI CONSIGLIERE METROPOLITANO

In conformità ai risultati accertati, il Presidente dell'Ufficio elettorale, alle ore 12,25 del giorno 08/08/2016....., considerando il numero dei seggi assegnati a ciascuna lista (paragrafo 8), nonché la graduatoria dei candidati alla carica di consigliere metropolitano di ciascuna lista (paragrafo 7), proclama eletti consiglieri metropolitani di Reggio Calabria :

per la lista n. 1 avente il contrassegno CENTRODESTRA METROPOLITANO alla quale spettano seggi n. 2... i sigg. LAMBERTI CASTRONOVO EDUARDO,
GIANNETTA DOMENICO,

per la lista n. 2 avente il contrassegno UNITI PER UNIRE - LOCRIDE METROPOLITANA alla quale spettano seggi n. 1... i sigg. FUDA SALVATORE



[Handwritten mark]

[Handwritten mark]

[Handwritten mark]

[Handwritten mark]

[Handwritten mark]

[Large handwritten signature]

per la lista n. 3 avente il contrassegno TERRITORIO E IDENTITA' A SINISTRA alla quale spettano seggi n. 0... i sigg.....

.....
.....
.....
.....

per la lista n. 4 avente il contrassegno AREA SOCIALISTA E POPOLARE alla quale spettano seggi n. 2... i sigg. ZAVETTIERI PIERPAOLO, ZAMPORNA GIUSEPPE

.....
.....
.....

per la lista n. 5 avente il contrassegno DEMOCRATICI INSIEME PER REGGIO CITTA' METROPOLITANA alla quale spettano seggi n. 9... i sigg. BELCASTRO CATERINA, CASTORINA ANTONINO, NOCERA ANTONINO, MARINO DEMETRIO, MAURO RICCARDO, BOVA FILIPPO, QUARTUCCIO FILIPPO, SCIONTI FABIO, MAFRICI SALVATORE

.....

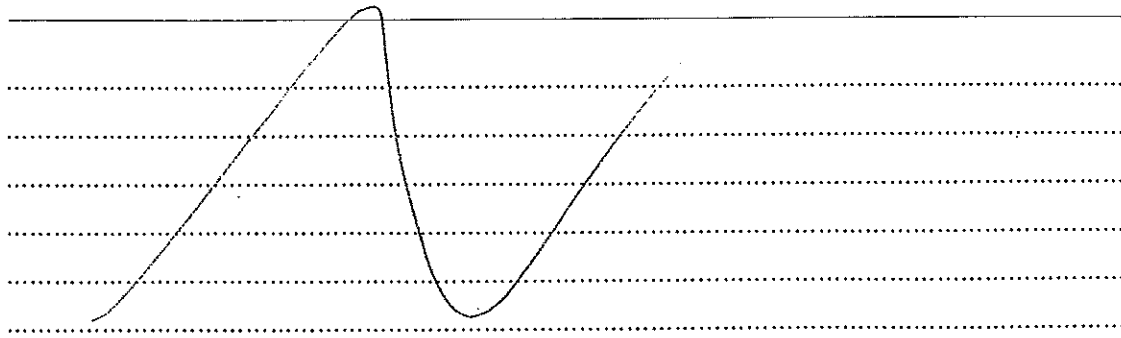
Successivamente, il Presidente dell'Ufficio invia notizia della proclamazione alla segreteria dell'Amministrazione provinciale, affinché ne venga data informazione agli elettori tramite pubblicazione sul sito internet della Provincia, rilasciando anche attestazione ai consiglieri metropolitani proclamati eletti.

Infine, il Presidente trasmette immediatamente alla Prefettura - Ufficio territoriale del Governo fotocopia del presente verbale e dei prospetti allegati.

10.- DECISIONI SU EVENTUALI INCIDENTI

Durante le operazioni descritte nei paragrafi precedenti sono sorti i seguenti incidenti, sui quali l'Ufficio elettorale ha adottato le seguenti decisioni:

.....
.....
.....
.....



11.- CHIUSURA E FIRMA DEL VERBALE

Il presente verbale viene letto e firmato, seduta stante, dal Presidente e dagli altri membri, dal segretario e dai rappresentanti di lista presenti.

Dopo di che l'adunanza dell'Ufficio elettorale viene sciolta.

Antonio Albuscuro *Presidente dell'Ufficio elettorale*

Roberto Pizzano
Renzo Luciani
[Signature]
[Signature] *Componenti*

[Signature] *Segretario*

[Signature] *Rappresentanti di lista*

